

MIESZKANIE 1.6



| | |
|--------------|----------|
| Kondygnacja | I piętro |
| Numer lokalu | 1.6 |
| Liczba pokoi | 2 |

Mieszkanie 1.6 **36,7 m²**

| | |
|-------------------------------|---------------------|
| 1 - Przedpokój | 4,3 m ² |
| 2 - Łazienka | 4,4 m ² |
| 3 - Pokój dzienny z an. kuch. | 21,0 m ² |
| 4 - Sypialnia | 7,0 m ² |
| Balkon | 2,6 m ² |

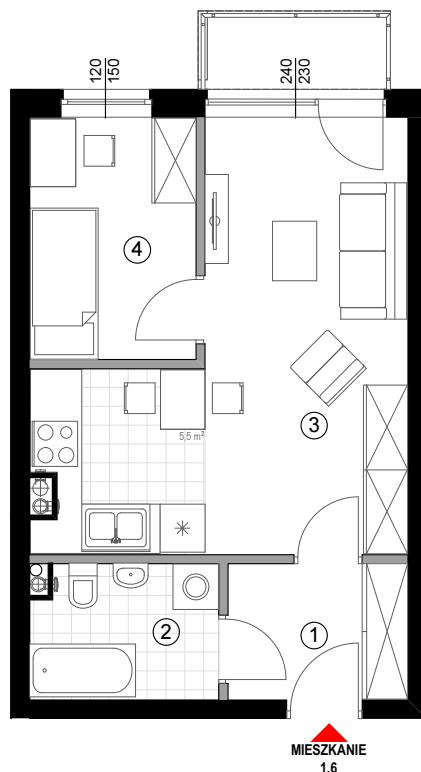
Powierzchnie użytkowe liczone wg: PN-ISO-9836

LEGENDA

| | |
|--|---|
| Ściany konstrukcyjne i kanały instalacyjne |  |
| Ściany działowe |  |



ATELIER 44
Projektowanie Architektoniczne
AiM Janowscy



RZUT MIESZKANIA

